

がんばれ！ ニッポン！

みなさまと デジタルドルフィンズをつなぐ 手づくり情報誌



ありがとう新聞 Vol.185 2022年6月号

月1回
お届けする
ラブレター♪



IT&教育事業部と、
デジタルドルフィンズ
応援団長のよしこちゃん
合作の新聞！

物事が成功するかどうかは、【準備・段取り】で 80%決まります！ 「段取り八分」と3つのポイント

「段取り八分」とは、歌舞伎や建築で使われてきたコトワザで、正しくは「段取り八分、仕事二分」と言います。
仕事のよし悪しは取り掛かる前の準備で8割方決まる、「うまく事が運ぶように前もって準備と手順を整えること」です。
「段取り3つのポイント」が、お仕事のさらなる成功へと導くヒントになれば幸いです！

A.ムダを省く → ゆとりに回す

- ①場所のムダ
- ②時間のムダ
- ③お金のムダ
- ①安全通路など環境整備
- ②時短・休日増・残業ゼロ
- ③高収益→収入・福利充実

3Sは働く人に貢献する

B.段取り 3つのポイント

- ①仕事の整理
- ②優先順位づけ
- ③スケジュールリング

自分がすべき仕事を洗い出し、整理する。ECRSの原則（改善の着眼点・順番）



- 省略(Eliminate) …省略できるムダな作業はないか？(やめられないか)
- 統合(Combine) …ほかの作業と統合できる作業はないか？(一緒にできないか)
- 変更(Rearrange) …作業の順序、場所、人を変更できないか？(入れ替えられないか)
- 単純(Simplify) …作業をもっと単純にできないか？(簡単にできないか)

参考文献：大阪工業大学

3S活動 5つのステップ 「3S活動」の本質

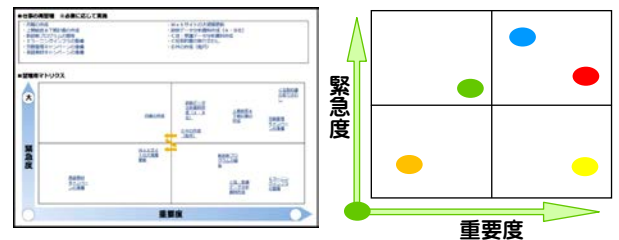


どんなときも
何のためにするのか？
その目的や本質を忘れずに
活動して行きましょう！



②優先順位づけ

整理した仕事の重要度や緊急度から判断し、最適な順序づけを行う。




やるべきことをスケジュールリングし「見える化」「ルール化」をして、関係者と情報共有。そこに記載されている内容を行う。


項目	担当者	開始日時	終了日時	進捗状況
...

3S活動は「継続すること」が力となります。
この段取り等の3S活動の詳細は弊社の工場見学会(→こちらをクリック)にてどうぞ！

徹底3S活動 改善事例いろいろ



無色だった「治具置き場」を青色に塗装。ブロックの厚みごとに赤・白・黄・青と色分けし、厚みを【見える化】して、分かりやすくなりました。



機の裏側の配線を整理整頓、さらに床下収納してスッキリキレイに！日々の清掃がラクになっただけでなく、配線や機のレイアウト変更がラクになりました。

手書き愛 ㈱加藤研削工業さまの手書きスローガン



「みんなで3S 小さな一歩が大きな進歩」の毛筆スローガンは、新入社員さんが百均ショップの筆で一発で書きました。額装も日々の3S活動で培ったノウハウで手作り＆ローコスト。ステキです！

★展示会出展のお知らせ★

【東京】設計・製造ソリューション展
2022年6月22日(水)～24日(金) 東京ビッグサイトにて開催

【東京】生産システム見える化展
2022年7月20日(水)～22日(金)
東京ビッグサイト東展示棟にて開催

みなさまの
お越しを
お待ちしております

発行責任者：枚岡合金工具株式会社
教育事業部 古芝 保治
<http://www.digitaldolphins.jp>

編集者：よしこちゃんの会社のブログ (HP)
<http://www.voluntary.jp/weblog/myblog/43837>

アクセス
してネー！